

## DESCRIZIONE / Description

- Taglierina da produzione con disco in acciaio chiuso all' interno. Comando per il taglio a pedale, per tubi fino a 3".
- Cutting machine with internal steel disk. Controlled by pedal, for hoses up to 3".













## SCHEDA TECNICA / Data Sheet

Taglio massimo su tubo 4SP / Maximum 4SP cutting	2.1/2**
Taglio ottimale su tubo R2 / Optimal R2	3**
Diametro max di taglio / Maximum cutting diameter	120mm (4,72")
Motore taglierina / Cutter's engine	5,5kW (7,5Hp) - 400V-50/60Hz
Diametro lama / Blade diameter	Ø400mm (15,74")
Dimensione LxPxH / Dimension	1150x1200x1100mm (42,28"x28,35"x45,28")
Peso / Weight	190 Kg (418,88 Lbs)

✓ = di serie / standard

## ACCESSORI / Accessories

<input checked="" type="checkbox"/> 	<input checked="" type="checkbox"/> Schermo di protezione <i>Protective shield</i>	<input checked="" type="checkbox"/> 	<input checked="" type="checkbox"/> Disco Ø400 liscio <i>Smooth Ø400 disc</i>	<input type="checkbox"/> 	<input type="checkbox"/> Disco Ø 400 tagli obliqui <i>Disc Ø400 miter cuts</i>
<input type="checkbox"/> 	<input type="checkbox"/> Cappa con attacco per impianto aspirazione <i>Fume hood with connection for extraction system</i>	<input type="checkbox"/> 	<input type="checkbox"/> Supporto di misurazione tubo pneumatico L.3000 <i>Hose measuring support pneumatic L.3000</i>	<input type="checkbox"/> 	<input type="checkbox"/> Supporto di misurazione tubo L.3000 <i>Hose measuring support L.3000</i>
<input type="checkbox"/> 	<input type="checkbox"/> Guida a rulli per tubo <i>Hose roller guide</i>	<input type="checkbox"/> 	<input type="checkbox"/> Contacolpi <i>Stroke counter</i>	<input type="checkbox"/> 	<input type="checkbox"/> Contametri <i>Meter counter</i>
<input type="checkbox"/> 	<input type="checkbox"/> Voltaggio speciale <i>Special voltage</i>	<input type="checkbox"/>	<input type="checkbox"/>	<input type="checkbox"/>	<input type="checkbox"/>
<input type="checkbox"/>	<input type="checkbox"/>	<input type="checkbox"/>	<input type="checkbox"/>	<input type="checkbox"/>	<input type="checkbox"/>
<input type="checkbox"/>	<input type="checkbox"/>	<input type="checkbox"/>	<input type="checkbox"/>	<input type="checkbox"/>	<input type="checkbox"/>

\* Valore indicativo in funzione del prodotto da tagliare / Indicative value depending on the product to be cut